

AQUAPANEL®

Traversen

Zur Anbringung leichter Konsollasten



AQUAPANEL® Traversen zur Aufnahme von wandhängenden Lasten bis 1,5 kN/m (z. B. Hängeschränke, Ablagen, Handläufen) an Trockenbauwänden mit Beplankungen aus AQUAPANEL® Cement Board Indoor.

AQUAPANEL® Traversen sind eine Weiterentwicklung der Knauf Blechtraversen ohne (Typ M) oder mit Holzwerkstoffeinlage (Typ MH) in alkali- und feuchtegeschützter Ausführung.

Materialkennwerte

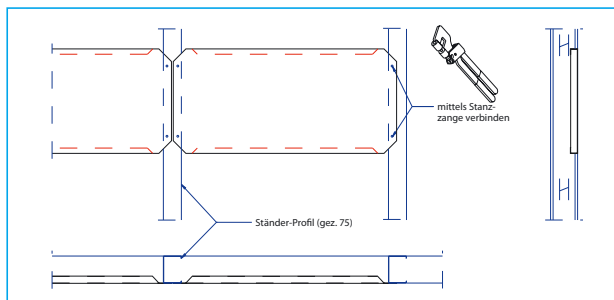
AchsraSTERmaße	625/600/417/400 mm
Höhe	ca. 290 mm
BleCHdicKE	ca. 0,75 mm mit Spezialkorrosionsschutzbeschichtung
Typ M	ohne kernimprägnierte MDF-Einlage
Typ MH	mit kernimprägnierter MDF-Einlage ca. 18 mm dick

Tragfähigkeit

• bei einlagiger Beplankung gelten folgende maximale Belastungen	Traverse M: bis 0,7 kN/m Traverse MH: bis 1,5 kN/m
• bei einlagiger Beplankung mit befliesen AQUAPANEL® Cement Board Indoor oder zweilagiger Beplankung	Traverse M und Traverse MH: bis 1,5 kN/m

Verarbeitung

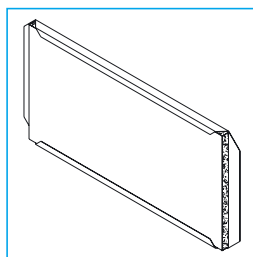
AQUAPANEL® Traversen werden je Seite zwei Mal mittels Stanzzange (Crimperzange) mit dem Metallständerwerk vercrimpert.



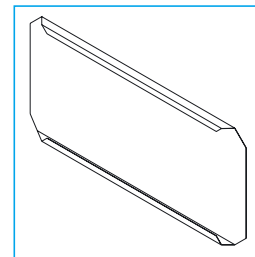
AQUAPANEL® Traversen: Montage

Lieferform

- M 625: 30 Stk./Karton
- MH 625: 15 Stk./Karton



AQUAPANEL® Traverse (Typ MH)



AQUAPANEL® Traverse (Typ M)

Artikel-Nr.

- 87270 (M625)
- 95705 (M600)
- 95706 (M417)
- 95707 (M400)

- 87272 (MH625)
- 95708 (MH600)
- 95709 (MH417)
- 95710 (MH400)